

# Verkehrsleitfaden | *traffic guide*

## Grundsatz

In Vorbereitung Ihrer Messebeteiligung möchten wir Ihnen hiermit wichtige Informationen zur Verkehrsorganisation auf dem Leipziger Messegelände übermitteln. Wir bitten Sie, diese auch Ihren Standbauunternehmen, Dienstleistern und Agenturen zur Kenntnis zu geben.

Zusätzlich zu beachten sind die Technischen Richtlinien der Leipziger Messe GmbH, insbesondere

### **Pkt. 1.1. Hausordnung der Leipziger Messe GmbH**

### **Pkt. 2.1. Verkehrsordnung**

sowie die weiteren verkehrsorganisatorischen Regelungen und Hinweise.

## Zufahrtsregelung im Auf- & Abbau

An der Zufahrt erhalten Sie bei **Vorzeigen der Standzuweisung** eine entsprechende

**Einfahrtsgenehmigung**, um auf das Messegelände auffahren zu dürfen. Die

**Einfahrtsgenehmigung** wird vom Sicherheitspersonal ausgestellt.

Die Einfahrtsgenehmigung **gilt nur für die Auf- und Abbauzeit** und ist **gut sichtbar hinter die Windschutzscheibe** zu legen.

Während der gesamten Aufbauzeit sind die gekennzeichneten Feuerwehrezufahrten und Halteverbotszonen ständig freizuhalten.

## Parken zur Veranstaltungslaufzeit

Während der Veranstaltungslaufzeit ist das Parken auf dem Messegelände nur mit gesonderter Parkberechtigung - **Dauerparkschein für das Innengelände** - gestattet.

Dauerparkscheine für die Veranstaltungslaufzeit können Sie im Vorfeld über das **Onlinebestellsystem** der Leipziger Messe ordern.

Sind Sie bei der Anreise noch nicht im Besitz von Dauerparkscheinen, können Sie diese noch am **Last Minute Schalter** bei einem Mitarbeiter der **Fa. city- parking** erwerben.

### **Last-Minute-Schalter** an der Zufahrt Süd 1

04.04.2024 von 09:00 bis 18:00 Uhr

05.04.2024 von 08:00 bis 12:00 Uhr

Das Parken in den Halleninnenhöfen ist verboten (Feuerwehr-Evakuierungsflächen)

## Anfahrt

Sie erreichen unser Messegelände über die **A14, Abfahrt Leipzig-Messegelände, Messe-Allee bzw. über die B2 (Maximilian-Allee) – Messe-Allee**.

Richten Sie sich bitte nach den Hinweisbeschilderungen der Ausstellerzufahrt.

Die Zufahrt zur **Halle 3** erfolgt über die **Zufahrt Süd 1, Messe-Allee**.

## Parken im Auf- & Abbau

Das Abstellen der Aufbau-Fahrzeuge kann **nur auf den markierten Stellflächen** erfolgen. Das **Parken im Gelände** während der Aufbauzeit ist aufgrund der begrenzten Verkehrsflächen **nicht möglich**.

Alle entladenen Fahrzeuge sind im Interesse aller Aussteller umgehend auf den bis zum Veranstaltungsbeginn **kostenlos** zur Verfügung gestellten **LKW-Parkplatz (LKW Meldekopf Richtung A14)** zu fahren.

Beachten Sie bitte, dass während der Messelaufzeit der LKW- Parkplatz kostenpflichtig ist.

## Kautionsregelung

An den Veranstaltungstagen ist die Einfahrt für **1 Stunde** auf das Messegelände für dekorative Aufbautarbeiten, Anlieferungen oder Abholungen nur gegen **Hinterlegung einer Kaution** möglich. Eine Kautionsbescheinigung erhalten Sie an der Zufahrt Süd 1 am Kautionshäuschen.

Der Betrag wird nur zurückerstattet, wenn das Fahrzeug innerhalb bzw. zum Ende dieser Kautionsfrist das Messegelände verlässt. Wird diese Zeit überschritten, verfällt dieser Betrag. **Die angegebene Endzeit ist die letzte Rückgabe der Kaution!**

## Reservierung

**Sonderstellflächen an den Hallen zur Veranstaltungslaufzeit:**

pro Stück / Kfz bis 10,00 m Länge:

380,00 €

pro Stück / Kfz ab 10,00 m Länge:

700,00 €

Per formlosen Antrag an

Leipziger Messe GmbH

Tel. 0341 678-7203

E-Mail: [parking@leipziger-messe.de](mailto:parking@leipziger-messe.de)

## Speditionsleistungen

Der Einsatz von Kranen, Gabelstaplern und anderen motorbetriebenen Flurförderzeugen zum Be- und Entladen sowie zum Auf- und Abbau ist auf dem Messegelände aus Sicherheits- und Regiegründen nur dem zugelassenen Messespediteur vorbehalten.

An den Ständen, innerhalb der Räumlichkeiten der Hallen, der Hallennebenräume und auf dem Außengelände darf während Aufbau, Messedauer und Abbau kein Leergut gelagert werden.

Abtransport und Einlagerung können Sie durch **DHL Global Event Logistics GmbH** abwickeln.

Speditionsleistungen können Sie im Vorfeld über das **Onlinebestellsystem** der Leipziger Messe ordern.

### **Kontakt:**

DHL Global Event Logistics GmbH

Filiale Leipzig

Messe-Allee 1, 04356 Leipzig

Telefon: +49 341 678-7244

E-Mail: [fairs.lej@dhl.com](mailto:fairs.lej@dhl.com)

## Letzter Veranstaltungstag: Einfahrt zum Abbau

Am letzten Veranstaltungstag erfolgt die Freigabe des Messegeländes für die Einfahrt der Transportfahrzeuge (inkl. PKW) zum Standabbau voraussichtlich **ab 19:00 Uhr** über die Zufahrt Süd 1.

Bitte disponieren Sie Ihre Abbaufahrzeuge so, dass sie erst gegen 19:00 Uhr eintreffen, damit sie ungehindert und unmittelbar auf das Messegelände fahren können.

Vorher eintreffende Fahrzeuge werden auf dem Freigelände 2 zwischengeparkt und von dort disponiert.

Die Innenhöfe zwischen den Hallen werden gegen 19:00 Uhr für die Einfahrt der Abbaufahrzeuge freigegeben.

# Verkehrsleitfaden | *traffic guide*

## General information

In preparation for the event, we would like to provide you with some important information on traffic management at the Leipzig Exhibition Centre. We request that you also inform your stand construction companies, service providers and agencies.

Please also observe the Technical Guidelines of Leipziger Messe GmbH, in particular

### Section 1.1. House Rules of Leipziger Messe GmbH

### Section 2.1. Traffic Regulations

as well as further traffic management rules and information.

## Directions and arrival

You can reach our exhibition site via the **A14** motorway, exiting at "**Leipzig Messegelände**" and along the "**Messe-Allee**" or via the **B2** ("**Maximilian Allee**"), turning off at "Messe-Allee".

Please follow the signs on the exhibitor access roads.

Access to **Hall 3** is via the **South 1** access road from the **Messe-Allee**.

## Access regulation during set-up & dismantling

At the access point, you must present your **stand allocation documentation** and will then receive an appropriate **entry permit** to drive onto the exhibition site. The entry permits will be **issued by the security staff**.

This entry permit is **only valid for set-up and dismantling**. It must be placed **behind your windscreen** and be **clearly visible**.

Throughout the entire set-up period, the designated fire access routes and no-stopping zones must be kept clear at all times.

## Parking during the event

For the duration of the event, access to the exhibition site is only permitted with special parking authorisation in the form of a **long-term parking permit for the inner grounds**. You can order long-term parking permits for the duration of the event in advance from the Leipzig Exhibition Centre **online ordering system**.

If you still need long-term parking tickets when you arrive, you can purchase them at the **last-minute counter** from a staff member of **city-parking**.

**Last-minute counter** at the South 1 access point

04.04.2024 von 09:00 bis 18:00 Uhr

05.04.2024 von 08:00 bis 12:00 Uhr

Parking in the courtyards between the halls is prohibited (emergency evacuation areas).

## Parking during set-up & dismantling

Set-up vehicles may only be parked in the **marked areas**. **Permanent parking** directly at the exhibition site during the set-up period is **not possible** due to limited space around the halls. Once you have **unloaded** your vehicle, please **move it** immediately to the **truck parking area (near A14 motorway)**, in the interest of all exhibitors. The truck parking area is **free of charge** until the event begins.

Please note that a fee **will be charged** for the truck parking area **during the event**.

## Security deposit policy

During the event, entry to the exhibition site for decorative set-up work, deliveries or collections is only possible for **1 hour** on **payment of a deposit**. Deposit receipts are available at the deposit offices at the South 1 access points.

The payment will only be refunded, if the vehicle leaves the exhibition site within the deposit period. If the time period is exceeded, the deposit will be forfeited.

**The end time below is the last return of the deposit!**

## Reservation of special parking spaces at the halls during the event:

pro Stück / Kfz bis 10,00 m Länge:

380,00 €

pro Stück / Kfz ab 10,00 m Länge:

700,00 €

Via informal application to  
Leipziger Messe GmbH

Phone: +49 (0)341 678-7203

Email: [parking@leipziger-messe.de](mailto:parking@leipziger-messe.de)

## Freight forwarding services:

For safety and management reasons, the use of cranes, forklifts and other motorised industrial trucks for loading, unloading, set-up and dismantling on the exhibition site is reserved exclusively for the authorised exhibition freight forwarder.

No empty containers may be stored at the stands, inside the halls, the adjoining halls or in outdoor areas during set-up and dismantling and while the event is taking place. **DHL Global Event Logistics GmbH** can handle transport and storage for you.

You can order your required freight forwarding services in advance from the Leipzig Exhibition Centre **online ordering system**.

**Contact:**

DHL Global Event Logistics GmbH

Leipzig Branch

Messe-Allee 1, 04356 Leipzig

Phone: +49 341 678-7244

E-Mail: [fairs.lej@dhl.com](mailto:fairs.lej@dhl.com)

## Last day of the event: Entry for dismantling



On the last day of the event, the exhibition site will be open to transport vehicles (incl. cars) for dismantling **no earlier than 19:00** via the South 1 access road.

Please make sure your vehicles involved in dismantling do not arrive until just before 19:00 so that they can drive onto the exhibition site immediately and without delay.

Any vehicles arriving earlier must park in Outdoor Area 2 and will be called in from there.

The courtyards between the halls will be opened for dismantling vehicles at around 19:00.

## Verkehrsleitfaden | traffic guide

Phasen <i>Phases</i>	Aufbau <i>Set-up</i>			Veranstaltungslaufzeit <i>Duration of the event</i>	Letzter Veranstaltungstag <i>Last day of the event</i>				Abbau <i>Dismantling</i>	
<b>Datum</b> <i>Date</i>	02.04.2024	03.04.2024	04.04.2024	05.04.2024 - 06.04.2024	07.04.2024				08.04.2024	09.04.2024
<b>Zufahrt Süd 1</b> Halle 3   <i>Hall 3</i>	07:00 - 22:00	06:00 - 00:00	00:00 - 24:00	08:00 - 20:00	10:00 - 12:00	12:00 - 18.00	18:00 - 19:00	19:00 - 24:00	00:00 - 24:00	00:00 - 12:00
<b>Zufahrts- bedingungen</b> <i>Access-regulations</i>	Es gelten die o.g. <b>Auf- &amp; Abbauregelungen.</b> <i>The above-mentioned <b>set-up and dismantling regulations</b> apply.</i>			Kautionsregelung <i>Security deposit</i> 100 € pro Fahrzeug   <i>per vehicle</i> + 100 € pro Anhänger   <i>per trailer</i>	Kautionsregelung <i>Security deposit</i> 100 € pro Fahrzeug   <i>per vehicle</i> + 100 € pro Anhänger   <i>per trailer</i>	<b>Keine Einfahrt</b> <b>No access</b>	<b>Keine Einfahrt</b> <b>No access</b>	Abbaueinfahrt <i>Dismantling entry</i>	Es gelten die o.g. <b>Auf- &amp; Abbauregelungen.</b> <i>The above-mentioned <b>set-up and dismantling regulations</b> apply.</i>	
<b>PKW &amp; Transporter</b> <i>Cars &amp; vans ≤ 5m</i> 	ganztags <i>all day</i>			Parken nur mit Dauerparkschein <i>Parking only with long-term parking permit</i>	Parken nur mit Dauerparkschein <i>Parking only with long-term parking permit</i>		unbegrenzt bis Ende des Tages <i>unlimited till end of the day</i>		ganztags <i>all day</i>	
<b>LKW   Trucks</b> <i>&gt; 5 m</i> 	ganztags <i>all day</i>			max. 1 Std. <i>max. 1 hour</i>	max. 1 Std. <i>max. 1 hour</i>	<b>Keine Einfahrt</b> <b>No access</b>	unbegrenzt bis Ende des Tages <i>unlimited till end of the day</i>		ganztags <i>all day</i>	

### Öffnungszeiten zur Veranstaltungslaufzeit | *Opening hours*

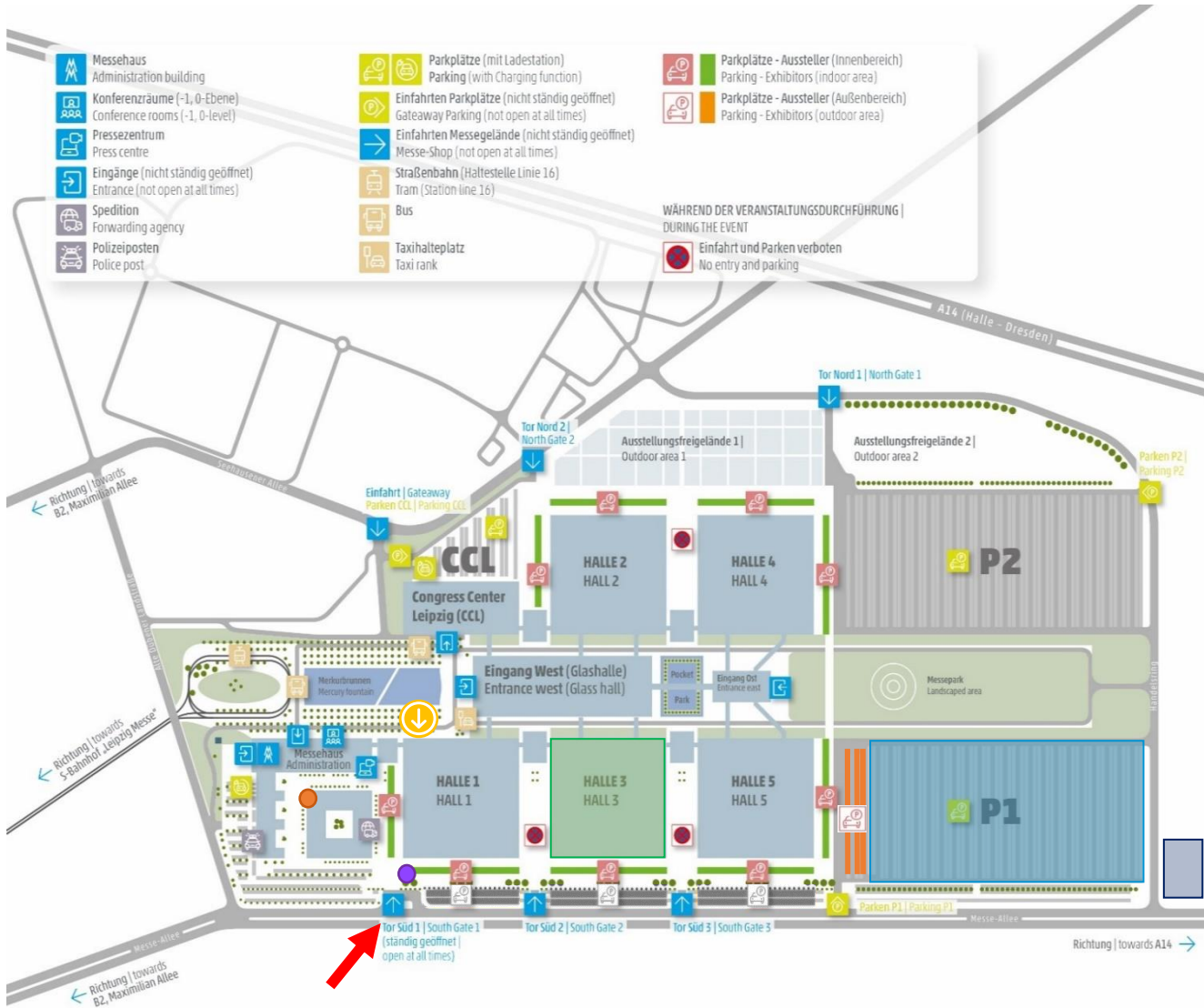
Tag   <i>Day</i>	Datum   <i>Date</i>	Besucher   <i>Visitors</i>	Aussteller   <i>Exhibitors</i>
Fr   <i>Fri</i>	05.04.2024	11:00 - 19:00	08:00 - 20:00
Sa   <i>Sat</i>	06.04.2024	11:00 - 19:00	08:00 - 20:00
So   <i>Sun</i>	07.04.2024	11:00 - 18:00	08:00 - 19:00

Änderungen dieser Vorgaben sind bei entsprechenden Erfordernissen möglich.  
Dem Einweisungspersonal vor Ort ist jederzeit Folge zu leisten.  
*These guidelines may be changed if necessary. Any instructions from on-site staff must be obeyed at all times.*

### Leipziger Messe GmbH – Ansprechpartner | **Contact**:

Abteilung Sicherheits- und Verkehrsmanagement | *Department of Security and Traffic Management*  
Telefon | *Phone*: 0341 – 678 9960,  
E-Mail: [traffic@leipziger-messe.de](mailto:traffic@leipziger-messe.de)

# Verkehrsleitfaden | traffic guide



## Geländeplan zur Veranstaltung Site plan for the event

- Besucherparkplatz  
Visitors parking (P1)
- LKW Parkplatz  
Truck Parking
- Ausstellungshallen  
Exhibition halls
- Besuchereingang  
Visitors entry  
Halle 1, Ebene -1  
Hall 1, Level -1
- Ausstellierzufahrt  
Exhibitors access  
Süd 1
- Last Minute (city-parking)  
04.04.2024
- 05.04.2024